

LOGGA IN PÅ REPORT.SDIST.SE

1.

Första gången du loggar in på **report.sdist.se** ska du först registrera ett konto genom att välja: **Första gången? Registrera nytt konto!**

2.

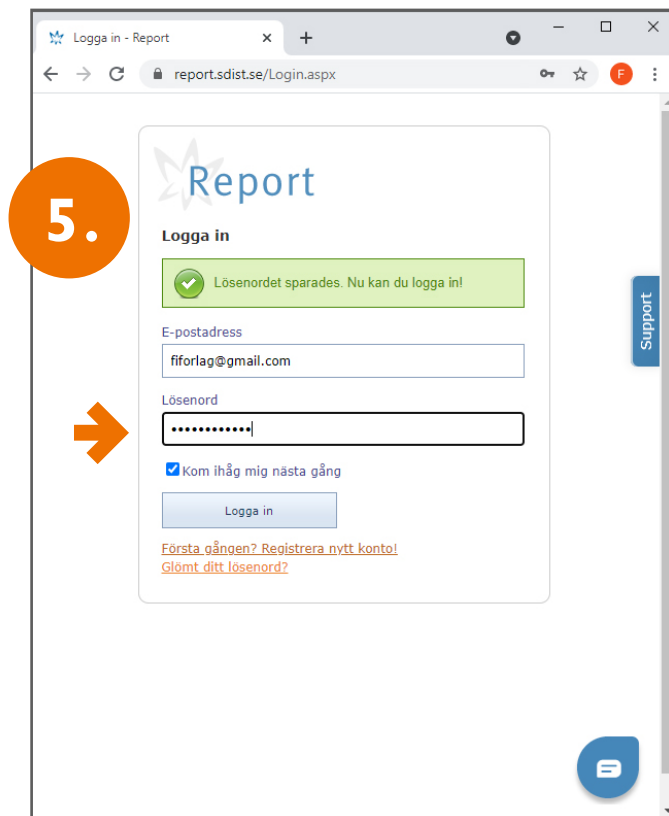
Ange din e-postadress. Skriv in den kod som visas på din skärm och välj: **Skapa konto**

3.

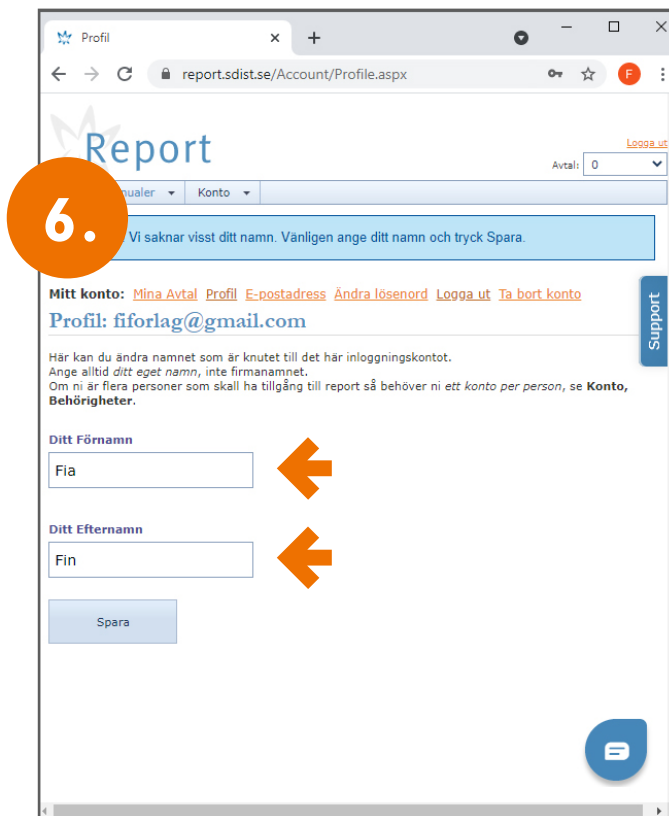
Föl aktiveringslänken i mailet du får från oss.

4.

Välj ett eget lösenord (som du kommer använda varje gång du loggar in) och välj: **Spara lösenord**



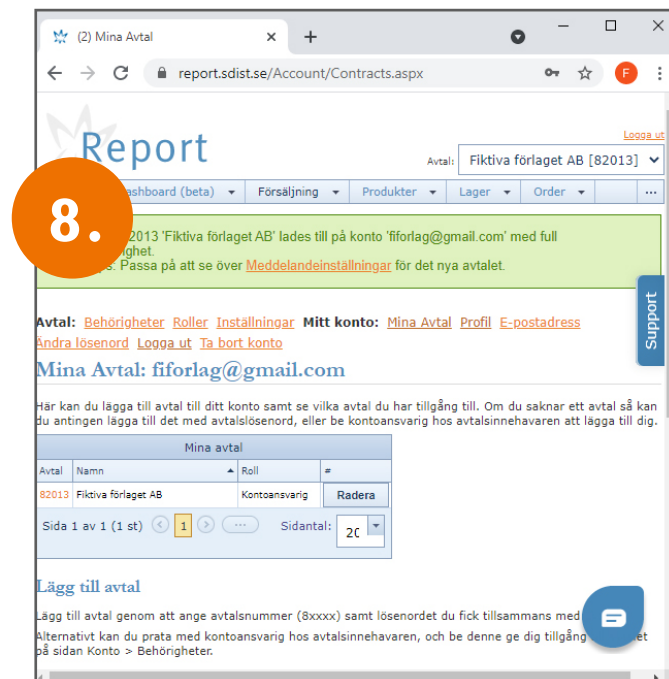
Nu kan du logga in genom att skriva in det nya lösenordet och välj: **Logga in**



Lägg till ditt för- och efternamn. OBS! Ange alltid ditt eget namn, inte firmanamnet. Välj: **Spara**



Lägg till förlagets avtal genom att ange **avtalsnummer** och **avtalslösenord**. Båda dessa uppgifter finns i avtalet som skickas i separat mail till dig. Välj: **Lägg till**



Nu är förlagets avtal kopplat till ditt konto i Report. Nästa gång loggar du bara in med ditt eget lösenord. Om du vill lägga till fler användare, se: **Behörigheter** under menyen Konto/ Avtalsinställningar